



INSTRUCTIVO PARA CONFIGURACIÓN DE VPN A TRAVÉS DE CISCO ANYCONNECT

I. AnyConnect para Windows

El cliente de Cisco AnyConnect Secure Mobility para Windows proporciona acceso remoto seguro y sin problemas a la red gubernamental. AnyConnect permite que cualquier aplicación instalada pueda comunicarse, tal y como si se encontrara conectado directamente a la red.

A continuación mostraremos los pasos para configurar el servicio para Windows.

A. Instalación de AnyConnect:

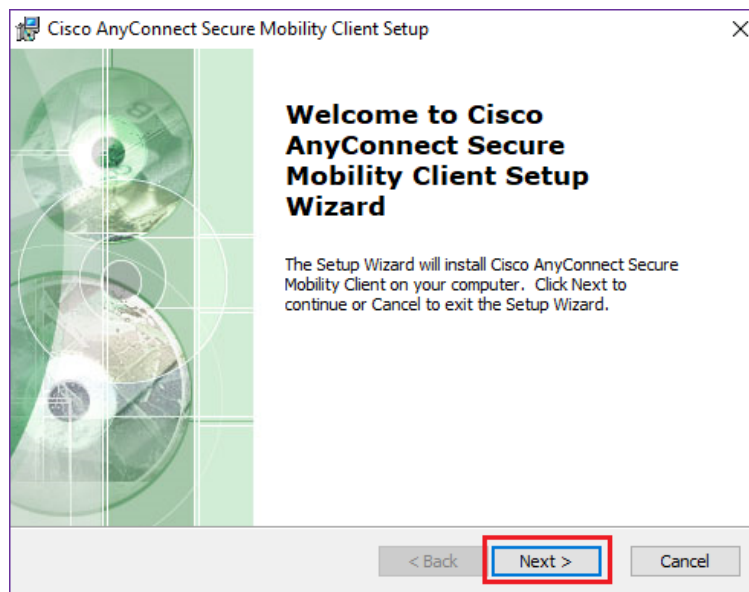
Este instructivo es compatible con: Windows 10, 8.1, 8, y 7.

1. Descargue el siguiente paquete de instalación:

Cisco AnyConnect Secure Mobility <http://red.catamarca.gob.ar/anyconnect-cisco.msi>

2. Bienvenido al programa de instalación de AnyConnect Secure Mobility Client Setup:

Haga clic en **Next >**.

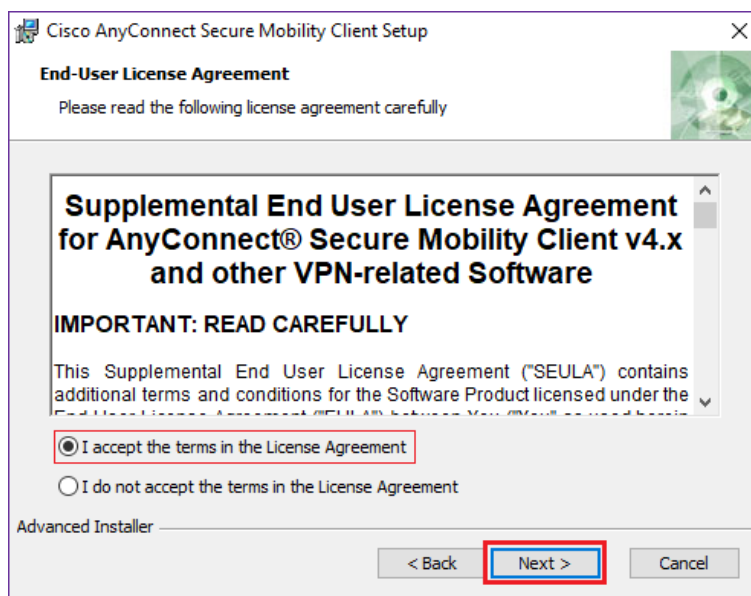


Haga clic en **Next >**.

3. Acepte los términos del contrato de licencia.

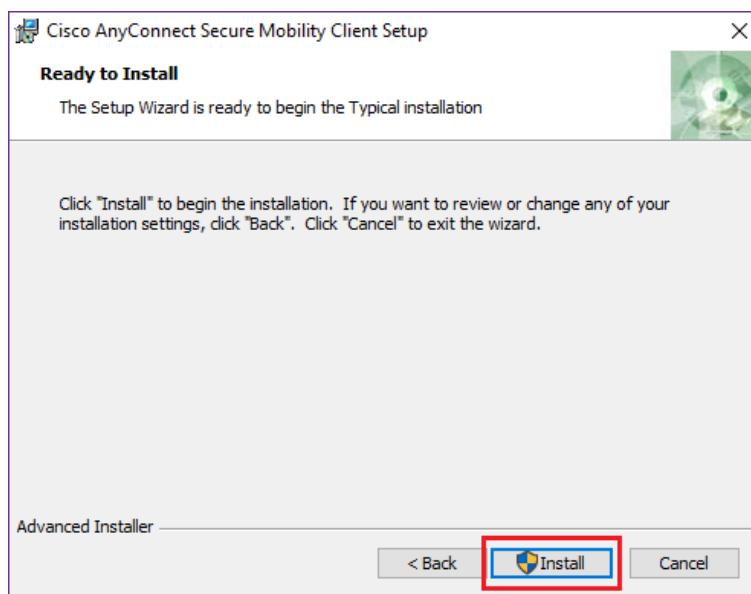
Presione **I accept the terms in the License Agreement.**

Haga clic en **Next >** para continuar con la Instalación de AnyConnect.



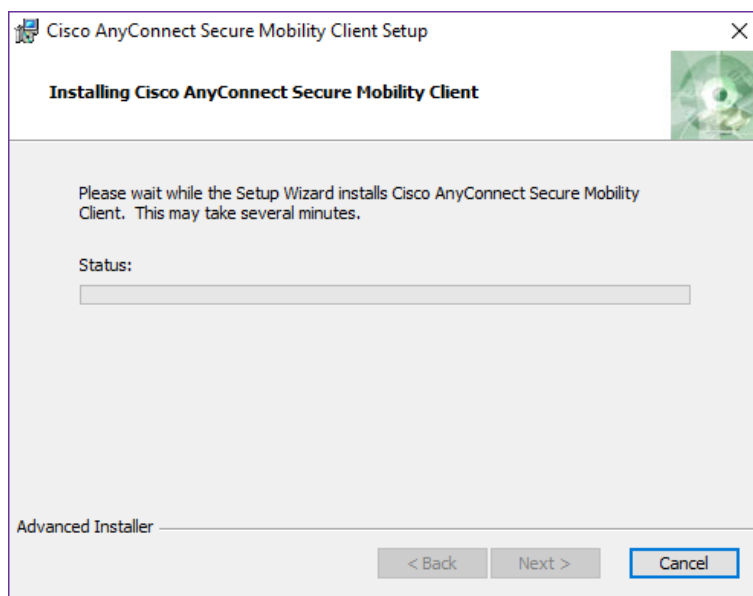
4. Inicie la instalación.

Haga click en **Install**



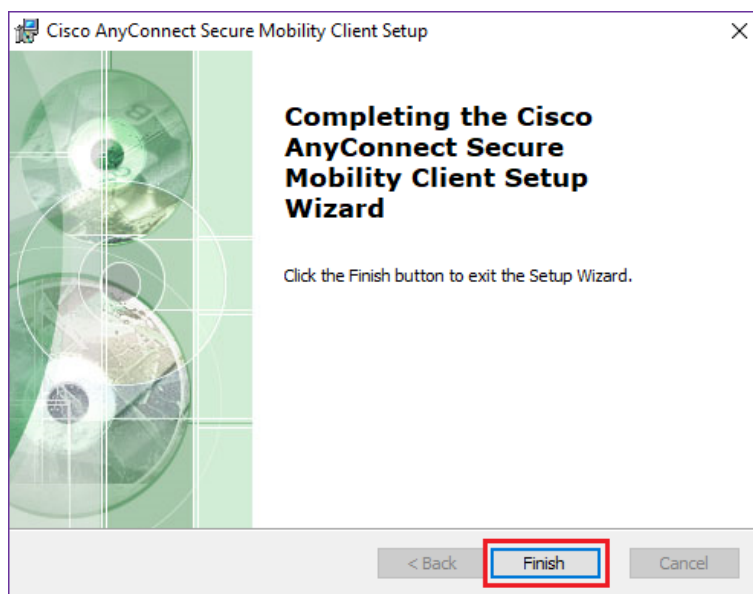
5.

Espere a que termine la instalación, esto puede tardar unos minutos.



6.

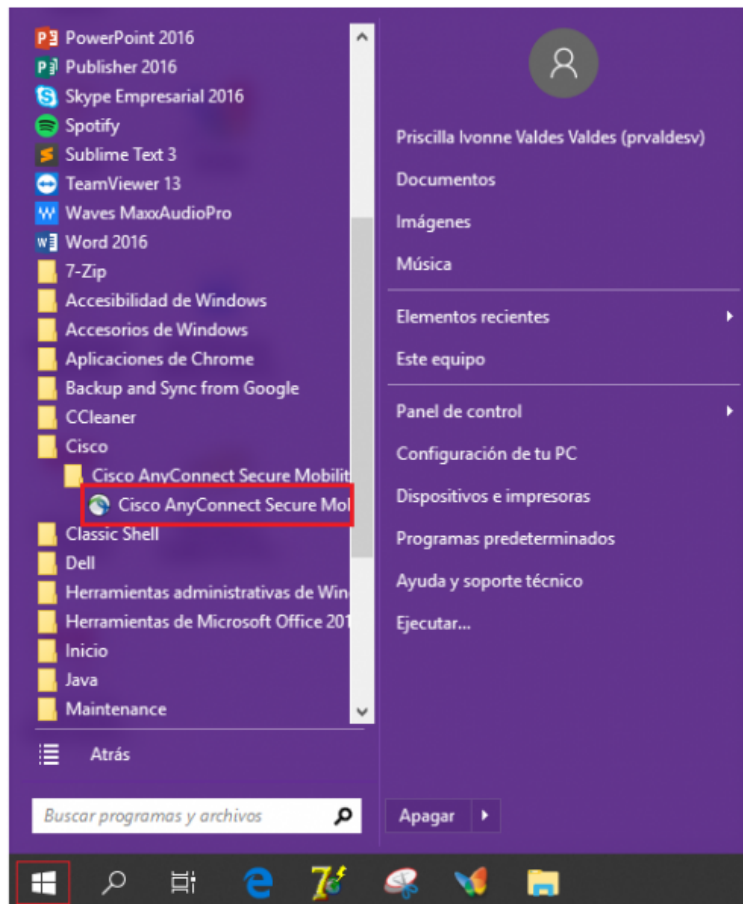
Una vez finalizada la instalación, presione **Finish**.



B. Configuración de AnyConnect:

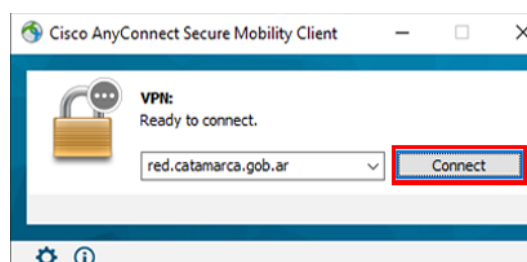
1.

Diríjase a Inicio y ejecute la aplicación **Cisco AnyConnect Secure Mobility**.



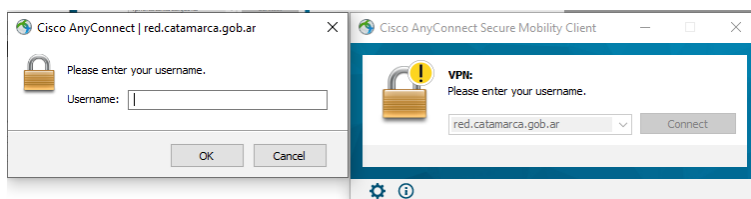
2.

Ingresa la dirección del servidor: **red.catamarca.gob.ar** y presione **Connect**.

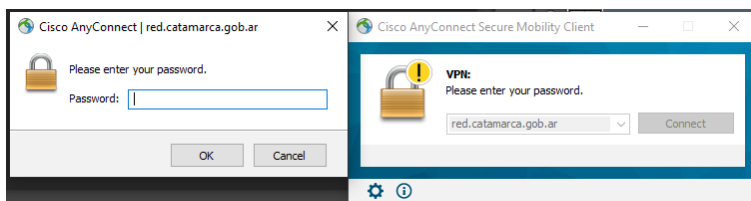


3.

AnyConnect requerirá que ingrese su nombre de usuario de su cuenta y presione **Enter** o haga click en **OK**.



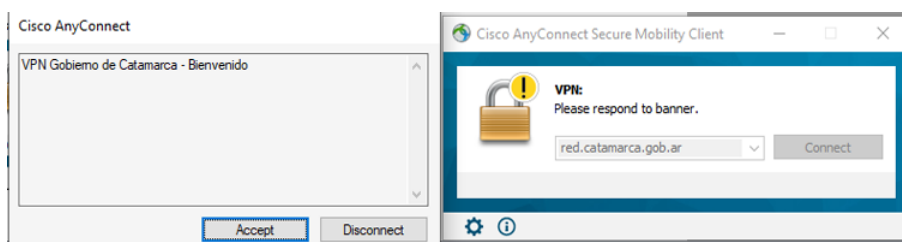
Luego requerirá que ingrese la contraseña de su cuenta y presione **Enter** o haga click en **OK**.



4.

Ya está conectado al Servicio VPN de la Secretaría de Modernización de la provincia de Catamarca, ahora podrá acceder a GDE y otros servicios que se encuentran alojados en la Secretaría. En el siguiente link usted encontrará la mayoría de los servicios intranet.catamarca.gob.ar

Haga clic en **Accept**.



5.

Para desconectarse de la VPN de la Secretaría de Modernización, haga click en el icono ubicado en la barra de tarea, luego haga clic en el botón **Disconnect**.

